

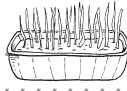

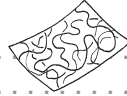
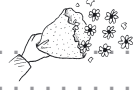



<b>Einführung</b> .....		5
<b>1. Januar – Wir stellen Schneekugeln her</b>		
Material 1: Tipps und Tricks, Checkliste .....		9
Material 2: Kopiervorlage / OHP-Vorlage .....		10
Material 3: Blanko-Arbeitsblatt Bild-Satz, Arbeitsblatt Bild-Satz .....		11
Material 4: Blanko-Arbeitsblatt Bild .....		13
Material 5: Blanko-Arbeitsblatt Bild-Schrift .....		14
Material 6: Bilder (für Material 4 und 5), Sätze (für Material 5) .....		15
<b>2. Februar – Wir basteln lustige Männchen</b>		
Material 1: Tipps und Tricks, Checkliste .....		16
Material 2: Kopiervorlage / OHP-Vorlage .....		17
Material 3: Blanko-Arbeitsblatt Bild-Satz, Arbeitsblatt Bild-Satz .....		18
Material 4: Blanko-Arbeitsblatt Bild .....		20
Material 5: Blanko-Arbeitsblatt Bild-Schrift .....		21
Material 6: Bilder (für Material 4 und 5), Sätze (für Material 5) .....		22
<b>3. März – Wir säen Weizen</b>		
Material 1: Tipps und Tricks, Checkliste .....		23
Material 2: Kopiervorlage / OHP-Vorlage .....		24
Material 3: Blanko-Arbeitsblatt Bild-Satz, Arbeitsblatt Bild-Satz .....		25
Material 4: Blanko-Arbeitsblatt Bild .....		27
Material 5: Blanko-Arbeitsblatt Bild-Schrift .....		28
Material 6: Bilder (für Material 4 und 5), Sätze (für Material 5) .....		29
<b>4. April – Wir machen Butter</b>		
Material 1: Tipps und Tricks, Checkliste .....		30
Material 2: Kopiervorlage / OHP-Vorlage .....		31
Material 3: Blanko-Arbeitsblatt Bild-Satz, Arbeitsblatt Bild-Satz .....		32
Material 4: Blanko-Arbeitsblatt Bild .....		34
Material 5: Blanko-Arbeitsblatt Bild-Schrift .....		35
Material 6: Bilder (für Material 4 und 5), Sätze (für Material 5) .....		36
<b>5. Mai – Wir stellen Marmorpapier her</b>		
Material 1: Tipps und Tricks, Checkliste .....		37
Material 2: Kopiervorlage / OHP-Vorlage .....		38
Material 3: Blanko-Arbeitsblatt Bild-Satz, Arbeitsblatt Bild-Satz .....		39
Material 4: Blanko-Arbeitsblatt Bild .....		41
Material 5: Blanko-Arbeitsblatt Bild-Schrift .....		42
Material 6: Bilder (für Material 4 und 5), Sätze (für Material 5) .....		43
<b>6. Juni – Wir zaubern bunte Blüten</b>		
Material 1: Tipps und Tricks, Checkliste .....		44
Material 2: Kopiervorlage / OHP-Vorlage .....		45
Material 3: Blanko-Arbeitsblatt Bild-Satz, Arbeitsblatt Bild-Satz .....		46
Material 4: Blanko-Arbeitsblatt Bild .....		48
Material 5: Blanko-Arbeitsblatt Bild-Schrift .....		49
Material 6: Bilder (für Material 4 und 5), Sätze (für Material 5) .....		50
<b>7. Juli – Wir basteln bunte Papierblumen</b>		
Material 1: Tipps und Tricks, Checkliste .....		51
Material 2: Kopiervorlage / OHP-Vorlage .....		52
Material 3: Blanko-Arbeitsblatt Bild-Satz, Arbeitsblatt Bild-Satz .....		53
Material 4: Blanko-Arbeitsblatt Bild .....		55

Material 5: Blanko-Arbeitsblatt Bild-Schrift .....	56
Material 6: Bilder (für Material 4 und 5), Sätze (für Material 5) .....	57
<b>8. August – Wir stellen einen Fächer her</b>	
Material 1: Tipps und Tricks, Checkliste .....	58
Material 2: Kopiervorlage / OHP-Vorlage .....	59
Material 3: Blanko-Arbeitsblatt Bild-Satz, Arbeitsblatt Bild-Satz .....	60
Material 4: Blanko-Arbeitsblatt Bild .....	62
Material 5: Blanko-Arbeitsblatt Bild-Schrift .....	63
Material 6: Bilder (für Material 4 und 5), Sätze (für Material 5) .....	64
<b>9. September – Wir basteln das Spiel „Fang den Ring“</b>	
Material 1: Tipps und Tricks, Checkliste .....	65
Material 2: Kopiervorlage / OHP-Vorlage .....	66
Material 3: Blanko-Arbeitsblatt Bild-Satz, Arbeitsblatt Bild-Satz .....	67
Material 4: Blanko-Arbeitsblatt Bild .....	69
Material 5: Blanko-Arbeitsblatt Bild-Schrift .....	70
Material 6: Bilder (für Material 4 und 5), Sätze (für Material 5) .....	71
<b>10. Oktober – Wir basteln einen Windsack</b>	
Material 1: Tipps und Tricks, Checkliste .....	72
Material 2: Kopiervorlage / OHP-Vorlage .....	73
Material 3: Blanko-Arbeitsblatt Bild-Satz, Arbeitsblatt Bild-Satz .....	74
Material 4: Blanko-Arbeitsblatt Bild .....	76
Material 5: Blanko-Arbeitsblatt Bild-Schrift .....	77
Material 6: Bilder (für Material 4 und 5), Sätze (für Material 5) .....	78
<b>11. November – Wir machen Teebeutel</b>	
Material 1: Tipps und Tricks, Checkliste .....	79
Material 2: Kopiervorlage / OHP-Vorlage .....	80
Material 3: Blanko-Arbeitsblatt Bild-Satz, Arbeitsblatt Bild-Satz .....	81
Material 4: Blanko-Arbeitsblatt Bild .....	83
Material 5: Blanko-Arbeitsblatt Bild-Schrift .....	84
Material 6: Bilder (für Material 4 und 5), Sätze (für Material 5) .....	85
Extra: Kopiervorlage für Tee-Etiketten .....	86
<b>12. Dezember – Wir verpacken ein Geschenk</b>	
Material 1: Tipps und Tricks, Checkliste .....	88
Material 2: Kopiervorlage / OHP-Vorlage .....	89
Material 3: Blanko-Arbeitsblatt Bild-Satz, Arbeitsblatt Bild-Satz .....	90
Material 4: Blanko-Arbeitsblatt Bild .....	92
Material 5: Blanko-Arbeitsblatt Bild-Schrift .....	93
Material 6: Bilder (für Material 4 und 5), Sätze (für Material 5) .....	94
<b>Anhang</b> .....	95
<b>Kopiervorlagen für das Tafelbild</b>	
1. Wortkarten: „Du brauchst“, „So geht es“ .....	95
2. Bildkarten und Handlungsschritte für jede der zwölf Einheiten .....	96
<b>Literaturverzeichnis</b> .....	120

